

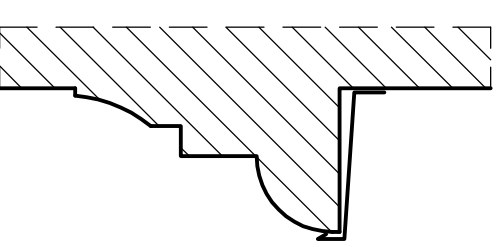
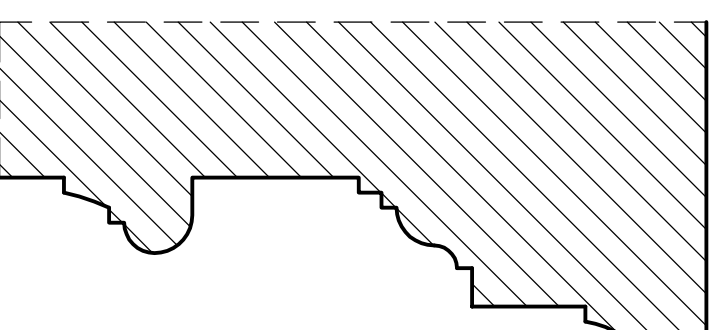
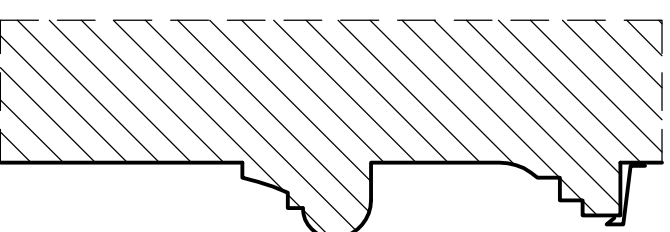
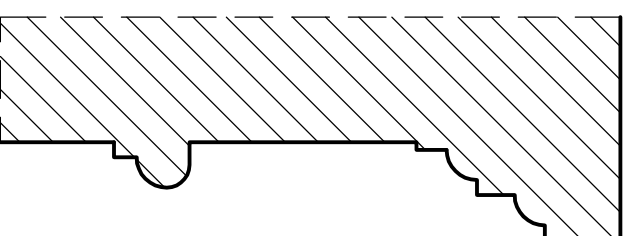
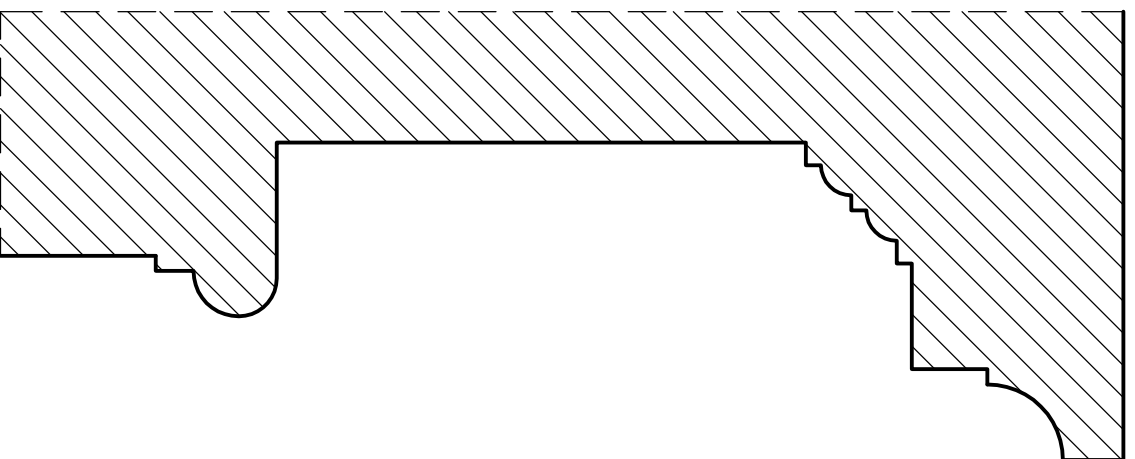
GZYMS G1

GZYMS G2

GZYMS G3

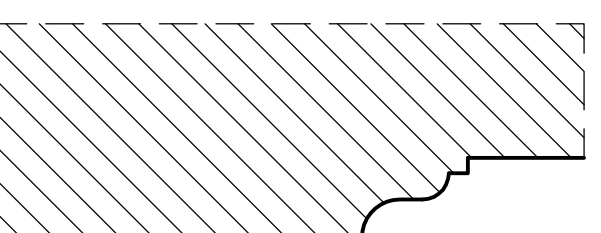
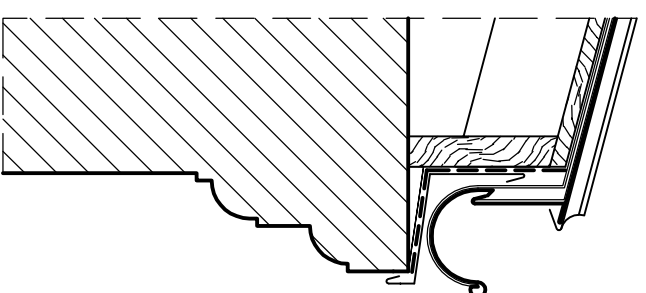
GZYMS G4

GZYMS G5



GZYMS G6


COKÓŁ C1



WIDOK Z BOKU

WIDOK Z PRZODU

UWAGA:
Powierzchnie istniejących gzymsów starannie oczyścić, usunąć słabe i skorodowane warstwy oraz zniekształcenia powstałe w wyniku nieprawidłowo przeprowadzonych wcześniejszych prac remontowych, zagruntować gruntem silikonowym głęboko penetrującym, uzupełnić ubytki i wystrzyżić profile zaprawą sztukatorską podkładową, wykończyć zaprawą sztukatorską wykończeniową a następnie dwukrotnie pomalować farbą silikonową Gzymsy z odkrytymi płaszczyznami górnymi zabezpieczyć za pomocą obróbek blachnarskich.

P R A W A A U T O R S K I E Z A S T R Z E Ż O N E			
temat: REMONT ELEWACJI ORAZ WYMIANY POKRYCIA DACHU DLA BUDYNKU KOŚCIOŁA PARAFIALNEGO P.W. ŚWIĘTEJ TRÓJCY W SKARŻYSKU-KOSIELNYM PRZY UL. KOŚCIELNEJ 16 DZ.NR. 3276/2		26-100 SUTOWENNY/WARSZAWA 1-188 tel/fax 041 344 49 40 kom 501 439 849 www.abrissa.pl e-mail: obr@abrissapl pobra: nr op: nr spr: data:	
stadium: PROJEKT BUDOWLANY		nr spr: nr spr: nr spr: data:	
branża: ARCHITEKTURA		nr spr: nr spr: nr spr: data:	
opracował: mgr inż. Piotr Andrzejewski		nr spr: nr spr: nr spr: data:	
opracował: mgr inż. Agnieszka Andrzejewska		nr spr: nr spr: nr spr: data:	
rysunek: DETLE GZYMSÓW I COKÓŁÓW		nr spr: nr spr: nr spr: data:	
INTERSEKT Standard 3 ID: #817280		skala: 1:10 nr rys.: A16 str.:	